

# Ежедневный обзор финансовых рынков

## Оглавление

КОРОТКО О ГЛАВНОМ	1
ВАЛЮТНЫЙ И ДЕНЕЖНЫЙ РЫНКИ	2
ВАЛЮТНЫЙ РЫНОК	
ДЕНЕЖНЫЙ РЫНОК	
РЫНОК ВАЛЮТНЫХ ОБЛИГАЦИЙ	3
КАЗНАЧЕЙСКИЕ ОБЛИГАЦИИ	
РОССИЙСКИЕ ЕВРООБЛИГАЦИИ	
РУБЛЕВЫЕ ОБЛИГАЦИИ	4
АКЦИИ	5
НОВОСТИ	6
ИТОГИ ТОРГОВ ЗА ДЕНЬ	7

## Коротко о главном

### События и факты

МЭРТ и Минфин утвердили документ, касающийся оценки инфраструктурных проектов, на которые могут быть использованы средства инвестиционного фонда. РБК.

Завтра состоятся аукционные размещения облигаций федерального займа (ОФЗ) 46017 и 46020 объемом 10 и 5 млрд. руб., соответственно. Минфин.

### Денежный и валютный рынок

По итогам вчерашних торгов курс доллара на торгах ТОМ вырос на 8 копеек до 26,99 руб. Мы считаем, что доллар сегодня вновь немного подрастет, отыгрывая рост курса американской валюты против евро на FOREX. Уровень банковской ликвидности по итогам вчерашнего дня снизился на 3,4 млрд. руб. до 582,2 млрд. руб. Поскольку первый крупный налог банки уплачивают только на следующей неделе, то ставки на денежном рынке до этого времени будут низкими – на уровне 1,5-2,5% годовых.

### Еврооблигации

Продажи в активах развивающихся стран продолжились, в результате Rus30 упала до 106,5% от номинала, а спрэд Rus30-UST10 зашкалил за 120 базисных пунктов. Сегодня наши ожидания по рынку позитивные, в случае, если данные по инфляции США окажутся умеренными и доходности базовых активов продолжат снижаться, и нейтральные, если инфляция окажется высокой.

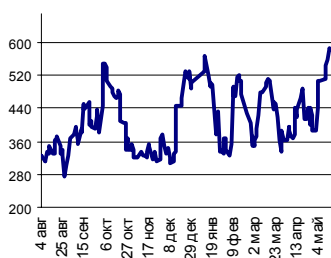
### Рублевые облигации

15.05.06 на российском долговом рынке цены изменялись разнонаправленно с небольшим сдвигом вниз. Корпоративные облигации первого эшелона изменялись в диапазоне -0,2+0,3 п.п., региональные – упали в пределах 0,4 п.п. по средневзвешенным ценам. Мы предполагаем, что сегодня рынок рублевых долгов будет стагнировать.

### Акции

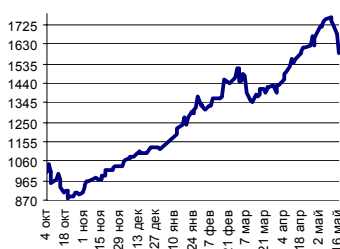
Черный день на российском рынке акций. Падение цен ускорилось, на мировых фондовых рынках распродажа, негативное влияние которой усугублялось снижением цен на товарных рынках. Индекс РТС потерял за день 5,45% и завершил торги на отметке 1589,46 пунктов. Сегодня во второй половине дня рынок может стабилизироваться.

Ликвидные активы банков в ЦБ



Источник: ЦБ РФ, Банк Спурт

Индекс РТС



Источник: ФБ РТС, Банк Спурт

Индикаторы:	Сегодня	Изменения	
		за день	за неделю
EUR/USD	1.2831	-0.0092	0.0115
Нефть Brent, ICE	69.67	-3.66%	-1.80%
S&P 500	1 294.50	0.25%	-2.36%
Libor (6M) (%)	5.2790	-0.001	0.007
MOSPRIME(3M) (%)	4.6600	-0.020	-0.540
UST10 (%)	5.1530	-0.033	0.045
RusGLB30	106.50	-0.310	-1.500
Доллар (ММВБ USD/RUB UTS TOM),Bid	26.9925	0.0824	-0.0700
Евро (ММВБ EUR/RUB UTS TOD)	34.6600	-0.1150	0.2500
Остатки на корсчетах в ЦБ (млрд. руб)	354.1	14.7	18.6
Депозиты банков в ЦБ (млрд. руб)	228.1	-18.1	43.0
Индекс РТС	1 589.5	-5.45%	-9.15%
Объем торгов в РТС (млн. долл)	122.1	0.1	49.7
Индекс ММВБ	1 398.20	-5.76%	-10.49%
ЗВР (млрд. долл)	231.1		5.40
Денежная база узкое опр. (млрд. руб)	2 315.2		29.50

## Валютный и денежный рынки

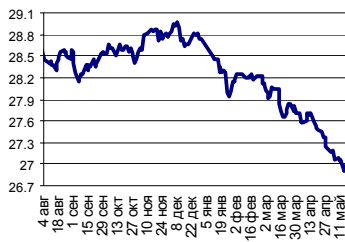
**Валютный рынок**

По итогам вчерашних торгов курс доллара на торгах ТОМ вырос на 8 копеек до 26,99 руб. Оборот снизился на \$0,8 млрд. до \$1,4 млрд. Спекулянты на валютном рынке прекратили продажи долларов в связи с ростом курса американской валюты, а да и необходимости продавать валюту нет: до начала периода налоговых платежей еще далеко.

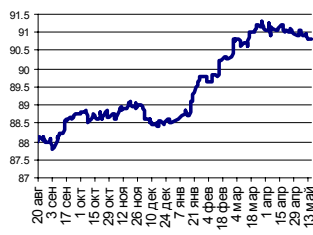
Мы считаем, что доллар сегодня вновь немного подрастет, отыгрывая рост курса американской валюты против евро на FOREX. Объем интервенций Банка России, скорее всего, будет небольшим.

На FOREX курс евро упал против доллара на 1,3 цента до 1,2795 в рамках долгожданной технической коррекции. Вчерашний рост курса доллара был связан с падением цен на нефть и металлы. Мы предполагаем, что начавшаяся коррекция на рынке евро-доллар может стать более глубокой. Пара EUR/USD может опуститься до уровня 1,27.

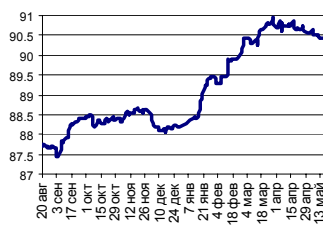
Курс рубль-доллар



Источник: ММВБ, Банк Спурт

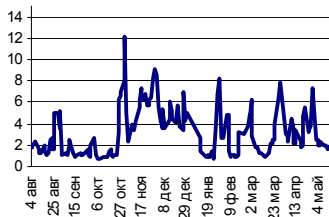
Индекс рубля к корзине валют  
(50% Доллар, 50% Евро)

Источник: Банк Спурт

Индекс рубля к корзине валют  
(0,6 \$, 0,4 €)

Источник: Банк Спурт

MIACR, overnight



Источник: Банк России, Банк Спурт

**Денежный рынок**

Уровень банковской ликвидности по итогам вчерашнего дня снизился на 3,4 млрд. руб. до 582,2 млрд. руб. Сальдо операций с банковским сектором на утро равно 2,1 млрд. руб. Объем операций прямого РЕПО с Банком России составил 2,14 млрд. руб.

Весь объем денежных поступлений с валютного рынка (около 30 млрд. руб.) вчера был направлен на уплату ЕСН и страховых взносов, поэтому сумма остатков средств на корсчетах и депозитах практически не изменилась. Мы предполагаем, что если уровень остатков средств на корсчетах и депозитах продержится выше отметки 550 млрд. руб. еще несколько дней, то кредитные организации начнут привыкать к постоянному избытку ликвидности, что должно привести к некоторому снижению ставок междилерского РЕПО.

Первый крупный налог (НДС) банки уплачивают на следующей неделе в понедельник, в четверг – НДС и акцизы и в пятницу начнутся предварительные платежи по налогу на прибыль. Ставки на денежном рынке до этого времени будут низкими – на уровне 1,5-2,5% годовых.

[Вернуться к оглавлению](#)

## Рынок валютных облигаций

### Казначейские облигации

Доходности Treasuries на фоне снижения цен Commodities пошли немного вниз. Кривая приняла чуть более плоский вид, чем накануне. Ставка UST10 опустилась на 0,05 п.п. до 5,15%. Двухлетняя нота торговалась на уровне 4,97% по доходности, что на 0,03 п.п. ниже закрытия предыдущего дня.

Несмотря на то, что сегодня и завтра будут опубликованы индикаторы по инфляции в США, и в этой связи логично смотрелся бы некоторый рост доходностей, ставки идут вниз. Рынок Treasuries в конце прошлой недели существенно пострадал от роста цен на нефть и снижения курса доллара, и поэтому вчерашний откат доллара наверх и падение котировок нефти повлияли на настроения долгового рынка исключительно позитивно и стали причиной обратного движения.

Сегодня в европейскую торговую сессию доходности могут еще немного снизиться, ориентировочно до 5,13% по UST10, но публикация апрельского индекса цен производителей в 16:30 мск таит в себе слишком большую неопределенность, поэтому под вечер обстановка может перемениться. Если цифры окажутся высокими, то не исключено, что доходность UST10 взлетит до 5,21-5,22%. В противном случае, снижение доходностей продолжится, и его первая цель по UST10 – 5,1%.

[Вернуться к оглавлению](#)

### Российские еврооблигации

Продажи в активах развивающихся стран продолжились, в результате Rus30 упала до 106,5% от номинала, а спрэд Rus30-UST10 зашкалил за 120 базисных пунктов. Пик негатива пришелся на середину европейской торговой сессии, однако ближе к вечеру, снижение цен на товарных рынках и рост курса доллара, как бы парадоксально это не звучало, помогли долгам развивающихся стран стабилизироваться, к тому же доходности базовых активов так же пошли вниз.

Сегодня наши ожидания по рынку позитивные, в случае, если данные по инфляции США окажутся умеренными и доходности базовых активов продолжат снижаться, и нейтральные, если инфляция окажется высокой. Мы рассчитываем, что обстановка в сегменте Emerging debt сегодня улучшится, и это позволит российским долгам компенсировать возможный рост доходности базовых активов за счет сужения кредитных спрэдов.

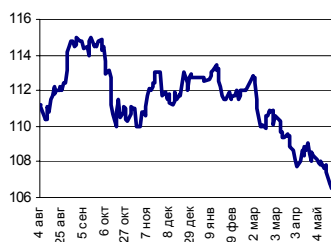
[Вернуться к оглавлению](#)

UST 10



Источник: Reuters, Банк Спурт

RusGLB30



Источник: Reuters, Банк Спурт

**Рублевые облигации**

**Государственные облигации**

Цены на рынке госдолга в понедельник преимущественно снижались. В торговой системе государственных ценных бумаг было зарезервировано 5 090 млн. руб. (+186 млн. руб.). Объем торгов составил 2 033 млн. руб., из них 1 114 млн. руб. (-943 млн. руб.) приходится на торговую систему, 919 млн. руб. (-1 190 млн. руб.) на внесистемные сделки. Оборот по междилерскому РЕПО – 4 262 млн. руб. (-1 527 млн. руб.). Активнее всего проходили операции с ОФЗ 46017 (-0,18 п.п. при обороте 732,2 млн. руб., доходность 6,82%). Лидер снижения – ОФЗ 27019 (-0,59 п.п. при обороте 30,4 млн. руб., доходность 5,87%).

Падение цен на рынке было вызвано заметным ухудшением внешней конъюнктуры (снижения российских евробондов) и предстоящими аукционными размещениями по ОФЗ 46017 и 46020 объемом 10 и 5 млрд. руб., соответственно. Тем не менее, пессимизма на рынке невидно. Скромные масштабы снижения и относительно высокая биржевая активность говорят о том, что игроки настроены выкупать это снижение. Обычно, когда на рынке ОФЗ пессимизм, биды пропадают. Мы предполагаем, что рынок госдолга продолжит сокращать спрэд к валютным обязательствам. Сегодня рынок ОФЗ, скорее всего, останется стагнировать.

**Корпоративные и региональные долги**

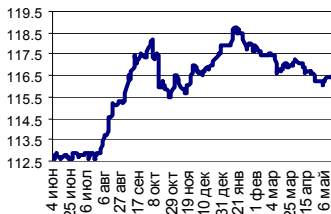
15.05.06 на российском долговом рынке цены изменялись разнонаправленно с небольшим сдвигом вниз. Корпоративные облигации первого эшелона изменялись в диапазоне -0,2+0,3 п.п., региональные – упали в пределах 0,4 п.п. по средневзвешенным ценам. Вчера на рынок негосударственных рублевых долгов оказывало негативное влияние снижение цен российских еврооблигаций, а также падение остальных сегментов фондового рынка – акций и госдолга.

Лидерами по изменениям за день стали облигации Брянск (+2,30 п.п. при обороте 5,2 млн. руб., доходность 5,75%) и ЛенОбл-3 (-8,10 п.п. при обороте 8,3 млн. руб., доходность 8,23%). Объем торгов вырос на 1,5 млрд. руб.: сумма операций на бирже – 1 530 млн. руб. (против 1 639 млн. руб. накануне), в РПС – 4 618 млн. руб. (против 3 004 млн. руб. днем ранее). Оборот по сделкам РЕПО сократился – 4 686 млн. руб. (7 704 млн. руб. днем ранее). Лидерами по объемам торгов стали: в ТС среди корпоративных бумаг – РЖД-6 (-0,16 п.п. при обороте 72,5 млн. руб., доходность 7,38%), среди региональных – МосОбл-6 (-0,39 п.п. при обороте 360,1 млн. руб., доходность 7,53%). Ставки по бумагам первого эшелона – 5,8-7,8%, телекомы – 5,4-12,4%, региональные облигации – 4,0-11,4%, второй-третий эшелон – 6,4-23,7%, банки – 1,0-13,5%.

Мы предполагаем, что сегодня рынок рублевых долгов будет стагнировать. Внешний долговой рынок, вероятно, стабилизируется, но падение цен на товарных рынках и рост курса доллара могут отпугнуть иностранных инвесторов. Значительного снижения цен мы не ждем, поскольку считаем, что игроки будут подбирать наиболее недооцененные выпуски.

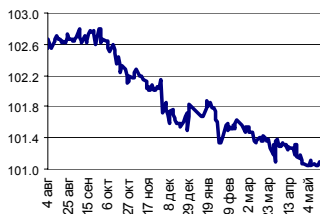
Наши рекомендации: МГор-44, АИЖК-5, 6, Мос.Обл.-5, 6, СамарОбл-2, Саха (Якут), ЮТК-4, ВлгТлк-3, СибТлк-5, УрСИ сер-6, РосселхБ-2, РЖД-6, 7.

RGBI



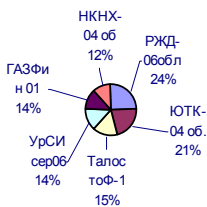
Источник: ММВБ, Банк Спурт

MICEX Bonds



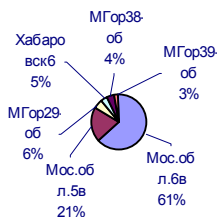
Источник: ММВБ, Банк Спурт

Лидеры по объемам торгов на ММВБ,руб. (корпоративные облигации)



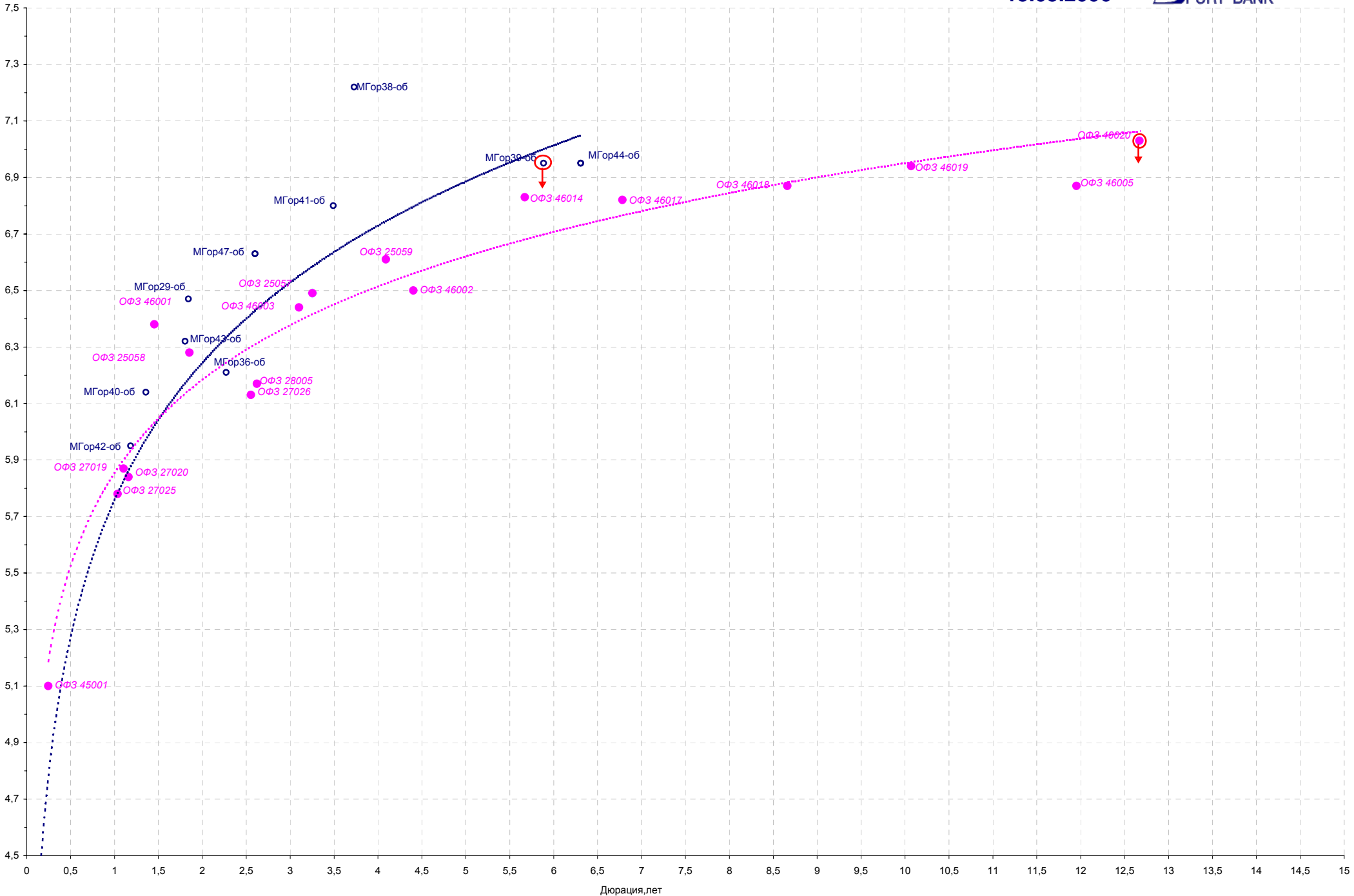
Источник: ММВБ, Банк Спурт

Лидеры по объемам торгов на ММВБ,руб. (региональные облигации)



Источник: ММВБ, Банк Спурт

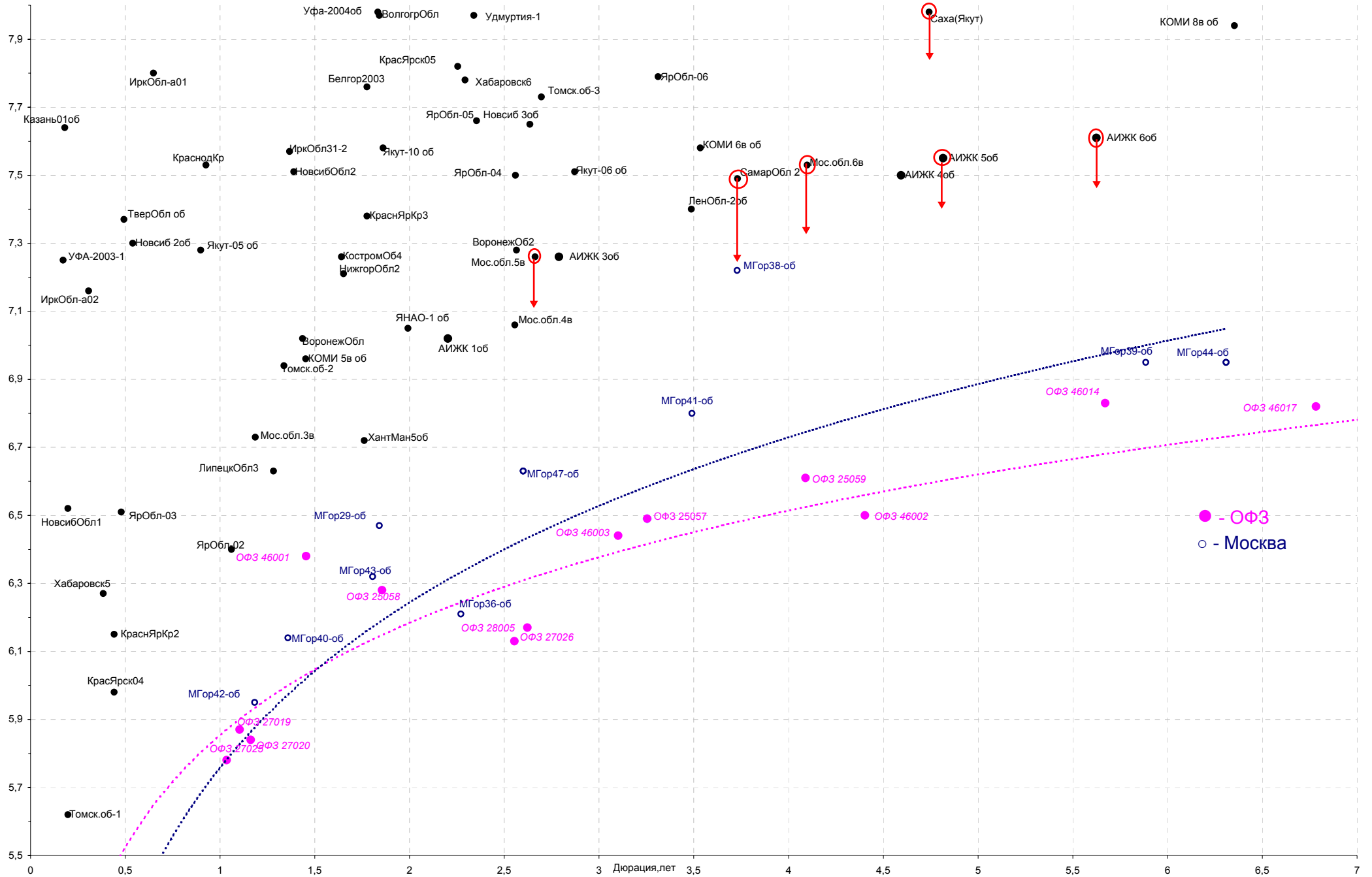
[Вернуться к оглавлению](#)



Дюрация, лет

# Кривая доходности региональных долгов

15.05.2006

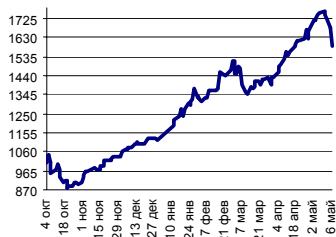






**Акции**

РТС



Источник: ФБ РТС, Банк Спурт

Черный день на российском рынке акций. Падение цен ускорилось, на мировых фондовых рынках распродажа, негативное влияние которой усугублялось снижением цен на товарных рынках. Индекс РТС потерял за день 5,45% и завершил торги на отметке 1589,46 пунктов.

Падение было фронтальным, по всему спектру бумаг, без ярко выраженных лидеров и аутсайдеров.

Сегодня, благодаря снижению цен на нефть, первая половина сегодняшнего торгового дня пройдет в негативном ключе, однако затем, мы ожидаем стабилизации и небольшого роста котировок. Факторы, которые легли в основу коррекции Emerging markets: падение доллара и инфляционные страхи в США немного ослабили свое воздействие, после коррекции доллара вверх и обвала вчерашнего нефтяных фьючерсов. Так что, как бы это странно не звучало, снижение цен на нефть может позволить западным игрокам вновь с оптимизмом взглянуть на рискованные активы ближе к открытию американской торговой сессии, что может российским акциям обрести поддержку покупателей.

Аргентинский MerVal по итогам торгов упал на 3,04% до 1 751,75 п. Бразильский рынок акций (Bovespa) упал на 2,34% до 39 271,45 п. Мексиканский фондовый индекс IPC скорректировался вниз на 2,05% до 20 722,13 п. Американский фондовый индекс S&P 500 подрос на 0,25% до 1 294,5 п.

[Вернуться к оглавлению](#)

Лидеры торгов



Источник: ММВБ, Банк Спурт

## Новости

Доказанные запасы НК "Роснефть" за 2005г. увеличились по методологии SPE на 18%, или на 2,9 млрд барр., - до 18,9 млрд барр. нефтяного эквивалента, говорится в сообщении компании. По состоянию на 31 декабря 2005г. "Роснефть" располагала доказанными запасами нефти в размере 14,9 млрд барр. (2,05 млрд т) нефти, газа - 24,4 трлн кубических футов (691 млрд куб. м). Согласно анализу, подготовленному DeGolyer & MacNaughton, вероятные запасы НК "Роснефть" за отчетный период возросли на 26% - с 8,665 до 10,920 млрд барр. нефтяного эквивалента, в том числе вероятные запасы нефти составили 8,305 млрд барр., газа - 15,691 трлн кубических футов. В то же время возможные запасы "Роснефти" сократились почти на 20% - до 10,920 млрд барр. нефтяного эквивалента, из них возможные запасы нефти составили 7,219 млрд барр., газа - 15,351 трлн кубических футов. РБК.

Международное рейтинговое агентство Standard & Poor's повысило рейтинги российского производителя стали Evraz Group S.A. ("Евраз") и его ключевого дочернего предприятия - Mastercraft Ltd. - с В+ до ВВ- вследствие высоких показателей прибыльности и денежных потоков группы в 2005г., прогресса в сфере консолидации группы и успешной интеграции недавно приобретенных активов. Одновременно рейтинги "Евраз" и Mastercraft по российской шкале подтверждены на уровне ruAA-. Прогноз изменения рейтингов - "стабильный". РБК.

Чистая неконсолидированная прибыль АФК "Система" по РСБУ в I квартале 2006г. снизилась в 6,9 раза по сравнению с аналогичным периодом 2005г. - до 1,249 млрд руб. Об этом сообщается в официальных документах компании. При этом выручка компании в I квартале 2006г. выросла на 51% по сравнению с январем-мартом 2005г. - до 104 млн 088 тыс. руб. Валовый убыток компании за отчетный период составил 52,569 млн руб. по сравнению с убытком в 616,847 млн руб. в I квартале 2005г. РБК.

Чистая прибыль ОАО "Мосэнерго" в I квартале 2006г. снизилась в 2,6 раза и составила 1 млрд 685 млн 113 тыс. руб., говорится в отчете компании. За аналогичный период 2005г. "Мосэнерго" получило чистую прибыль в размере 4 млрд 434 млн 392 тыс. руб. За январь-март с.г. выручка компании сократилась на 20,8% - до 25 млрд 557 млн 945 тыс. руб. против 32 млрд 268 млн 14 тыс. руб. годом ранее. Прибыль "Мосэнерго" от продаж в I квартале 2006г. составила 3 млрд 677,1 млн руб., что на 46,5% меньше по сравнению с аналогичным периодом 2005г. РБК.

Чистая прибыль ОАО "Горно-металлургическая компания "Норильский никель" (ГМК "Норникель") в 2005г. по российским стандартам бухгалтерского учета (РСБУ) увеличилась на 13,7% по сравнению с итоговыми показателями 2004г. и составила 58 млрд 159 млн 465 тыс. руб. Об этом сообщается в отчете компании. Выручка "Норникеля" в прошедшем году составила 171 млрд 137 млн 508 млн руб., что на 4,7% больше, чем в 2004г., валовая прибыль - 108 млрд 452 млн 107 тыс. руб. (увеличение на 14,7%), прибыль от продаж - 97 млрд 656 млн 212 тыс. руб. (увеличение на 19,7%), прибыль до налогообложения - 80 млрд 835 млн 075 тыс. руб. (увеличение на 14,6%). РБК.

Выручка ОАО "Северсталь" (г.Череповец) в I квартале 2006г. по российским стандартам бухгалтерского учета (РСБУ) увеличилась на 12,4% по сравнению с аналогичным периодом 2005г. и составила 32 млрд 152 млн руб., сообщается в отчете компании. Прибыль от продаж в указанном периоде составила 22 млрд 7 млн руб., что на 5,7% больше, чем в I квартале прошлого года, прибыль до налогообложения - 7 млрд 623 млн руб. (сокращение на 43%). РБК.

[Вернуться к оглавлению](#)

## Итоги торгов за день

## ETC

Инструмент	Ср-взв	Изм ср-взв	Open	Close	Объем торгов
EURTOD_UTS	34,7545	0,0445	34,7849	34,74	14 330 000
EURTOM_UTS	34,6916	-0,0739	34,77	34,66	14 598 000
EUR_TODTOM	-0,0001	0,002	0	-0,0005	5 900 000
USDТOD_UTS	26,9447	0,0468	26,8951	26,992	1 348 658 048
USD_TODTOM	-0,0022	0,0059	-0,0025	-0,0022	1 444 300 032
USDТOM_UTS	26,9716	0,0673	26,9	26,9925	1 385 255 040

## ГЦБ

Инструмент	Оборот	Срвзв цена	Изм срвзв	Дох срвзв	Кол сделок	Доразмеш
SU46017RMFS8	732 183 655	105,53	-0,18	6,82	14	0
SU25060RMFS3	111 785 598	98,61	-0,04	6,47	12	0
SU25059RMFS5	73 843 716	98,57	0,02	6,61	2	0
RU000A0DZL92	67 454 091	98,51	0,04	4,50	16	0
SU27019RMFS7	30 365 900	104,71	-0,59	5,87	5	0
SU27020RMFS5	27 289 900	104,96	-0,14	5,84	3	0
RU000A0D1JF3	19 910 000	99,55	0,19	5,32	1	0
SU46001RMFS2	13 318 016	105,58	-0,32	6,38	6	0
SU25058RMFS7	10 069 152	100,30	-0,06	6,28	3	0
SU27025RMFS4	9 789 221	100,92	-0,03	5,78	3	0
SU26198RMFS0	8 624 100	95,82	-0,30	6,81	2	0
SU46018RMFS6	5 394 900	110,10	-0,30	6,87	1	0
SU25057RMFS9	3 367 915	103,47	-0,06	6,49	2	0
<b>Итого</b>	<b>1 113 897 648</b>				<b>74</b>	

## Региональные долги

Наименование	Оборот осн	Ср-взвеш цена	Изм ср-взвеш	Кол сделок	Оборот РПС	Оборот РЕПО
Мос.обл.6в	360 075 264	106,54	-0,39	44	373 521 984	209 790 976
Мос.обл.5в	121 044 000	107,59	-0,33	11	64 608 752	132 735 208
МГор29-об	32 072 758	106,90	-0,10	5	0	30 995 190
Хабаровск6	26 195 000	100,75	0,12	1	0	0
МГор38-об	23 368 000	111,28	-2,17	14	67 448 000	0
МГор39-об	16 167 752	109,98	-0,28	12	247 127 680	164 930 704
МГор44-об	10 992 500	109,93	-0,16	2	10 990 000	225 620 400
Казань02об	10 842 135	101,76	-0,16	5	5 085 000	0
КабБалк 1	7 249 536	103,55	0,05	2	33 129 364	0
Чувашия-04	6 342 000	113,25	-0,25	1	0	0
Брянск	5 165 000	103,30	2,30	1	0	0
МГор47-об	4 330 320	108,15	-0,35	2	4 334 330	20 113 100
НовсибО-05	2 812 348	101,20	-0,27	4	0	14 519 610
Мос.обл.3в	1 052 000	105,20	0,00	1	179 055 008	99 859 400
<b>Итого</b>	<b>653 424 062</b>			<b>212</b>	<b>1 016 417 118</b>	<b>1 103 682 858</b>

Источник: ММВБ

[Вернуться к оглавлению](#)

Корпоративные  
долги

Инструмент	Оборот осн	Ср-взвеш цена	Изм ср- взвеш	Кол сделок	Оборот РПС	Оборот РЕПО
РЖД-06обл	72 452 656	100,4	-0,16	13	1 442 481 920	876 124 800
ЮТК-04 об.	59 002 184	101,59	-0,21	10	35 560 000	22 401 698
ТалостоФ-1	43 070 800	100,16	-0,10	14	0	26 115 428
УрСИ сер06	39 804 000	99,51	-0,49	1	4 997 500	37 507 280
ГАЗФин 01	38 813 636	99,54	-0,12	5	201 952 080	14 195 835
НКНХ-04 об	33 236 000	103,86	-0,79	3	0	0
ЦентрТел-4	29 706 300	115,9	1,53	8	0	63 327 360
Ленэнерг01	25 278 638	99,52	-0,84	11	60 900 000	0
УралВагЗФ	25 089 560	101,7	-0,15	3	0	0
Зенит 2обл	24 992 500	99,97	0,17	6	79 910 000	28 383 480
Магнезит 1	22 355 016	101,61	-0,17	5	136 844 992	0
РЖД-07обл	22 052 196	101,3	-0,09	6	28 870 500	530 392 416
СТИНфин-01	21 243 790	101,02	0,11	4	19 256 500	0
ГАЗПРОМ А6	20 058 000	99,9	-0,10	4	49 950 000	125 095 104
ИРКУТ-03об	19 755 984	101,41	-0,19	8	0	0
ГАЗПРОМ А4	16 674 927	103,91	-0,11	8	83 510 960	248 150 704
РуссНефть1	16 295 000	101,21	-0,04	6	55 660 000	0
ОСТ-2об	16 037 919	100,15	-0,15	16	0	0
ИнкомФин01	13 521 502	100,37	0,15	12	0	0
ТрансаэрФ	12 206 070	101,3	-0,05	6	6 075 000	0
ЧТПЗ 01об	12 158 001	102,39	-0,11	4	1 536 000	0
РЖД-05обл	11 416 286	99,27	-0,18	8	29 804 000	479 211 200
РосселхБ 2	5 018 503	100,35	-0,20	2	130 455 000	38 119 560
Лукойл2обл	1 494 060	100,95	-0,05	1	133 244 000	0
ФСК ЕЭС-01	701 438	102,85	-0,10	2	0	171 299 872
РусАвтоФ-1	101 140	100,14	-0,06	3	199 698 000	0
<b>Итого</b>	<b>876 823 281</b>			<b>661</b>	<b>4 425 244 244</b>	<b>3 582 928 464</b>

## Акции

Инструмент	Оборот осн	Ср-взвеш цена	%	Кол сделок	Оборот РПС	Оборот РЕПО
ГАЗПРОМ ао	24 275 179 520	303,92	-5,99	40 574	1 123 857 664	7 139 940 864
РАО ЕЭС	9 463 246 848	19,207	-5,94	26 655	190 962 128	3 802 512 128
ЛУКОЙЛ	5 953 517 568	2316,9	-5,30	14 545	212 316 704	808 128 704
ГМКННик5ао	5 589 168 640	3620,94	-7,98	19 181	160 507 024	254 248 224
Сургнфгз	1 452 415 488	42,812	-7,26	3 949	5 298 596	569 772 928
Сбербанк	1 359 151 488	44700,11	-5,51	4 701	15 160 503	493 462 336
Ростел -ао	724 290 496	88,5	-3,04	7 917	11 431 841	685 754 560
Сбербанк-п	680 479 296	736,72	-7,39	7 200	539 619	141 337 568
Сургнфгз-п	445 226 688	32,958	-9,87	1 680	23 496 624	94 608 376
ПолюсЗолот	290 163 904	1706,59	-98,18	2 579	82 841 648	632 870
УралСВИ-ао	164 842 960	1,067	-3,94	2 453	83 528	48 667 164
Сибнефть	155 495 648	137,92	-5,76	1 558	629 364	33 411 442
<b>Итого</b>	<b>51 739 709 089</b>			<b>146 699</b>	<b>1 879 395 164</b>	<b>14 318 721 365</b>

Источник: ММВБ

[Вернуться к оглавлению](#)

## Управление Казначейства АКБ «Спурт»

## Директор Казначейства

Шайхутдинов Кирилл Владимирович

+7 843 291 50 02

[kirill@spurtbank.ru](mailto:kirill@spurtbank.ru)

## Отдел торговых операций на финансовых рынках

## Начальник отдела

+7 843 291 50 19

МБК. Валюта

+7 843 291 51 40

Долговые инструменты

+7 843 291 51 41

Скороходова Ольга Валерьевна

[oskorhodova@spurtbank.ru](mailto:oskorhodova@spurtbank.ru)

Шаммазов Рафаэль Шамилович

[rshammazov@spurtbank.ru](mailto:rshammazov@spurtbank.ru)

Шамарданов Адель Ильич

[ashamardanov@spurtbank.ru](mailto:ashamardanov@spurtbank.ru)

## Отдел доверительного управления

Ведущий экономист

+7 843 291 50 29

Хайруллин Айбулат Рашитович

[aybulat@spurtbank.ru](mailto:aybulat@spurtbank.ru)

## Отдел анализа финансовых рынков

## Начальник отдела

+7 843 291 50 20

Аналитик

Аналитик

Пикулев Павел Андреевич

[ppikulev@spurtbank.ru](mailto:ppikulev@spurtbank.ru)

Родченко Марина Викторовна

Галеев Тимур Равилович

## Отдел расчетов и корреспондентских отношений

## Зам. Директора Казначейства. Начальник отдела

+7 843 291 50 60

Валютные корр. счета

+7 843 291 50 61

Рублевые корр. счета

+7 843 291 50 62

Бэк-офис МБК

+7 843 291 50 64

SWIFT

+7 843 291 50 66

Расчеты РКЦ

+7 843 291 50 65

Угарова Татьяна Алексеевна

[tugarova@spurtbank.ru](mailto:tugarova@spurtbank.ru)

Журавлев Сергей Александрович

[sjouravlev@spurtbank.ru](mailto:sjouravlev@spurtbank.ru)

Замалеев Марат Дамирович

[mzamaleev@spurtbank.ru](mailto:mzamaleev@spurtbank.ru)

Сафина Гузелия Зиннуровна

[gsafina@spurtbank.ru](mailto:gsafina@spurtbank.ru)

Анцис Рузалия Рашитовна

[rancis@spurtbank.ru](mailto:rancis@spurtbank.ru)

Каштанова Валентина Ефимовна

[vkashtanova@spurtbank.ru](mailto:vkashtanova@spurtbank.ru)

Настоящий информационный обзор рынка ценных бумаг содержит оценки и прогнозы Управления Казначейства Акционерного коммерческого Банка «Спурт» (открытое акционерное общество) (далее – «Банк») касательно будущих событий и/или действий, перспектив развития ситуации на рынке ценных бумаг, вероятности наступления определенных событий и совершения определенных действий на рынке ценных бумаг. Инвесторы не должны полностью полагаться на оценки и прогнозы, содержащиеся в настоящем обзоре, так как фактическое положение дел на рынке ценных бумаг в будущем может отличаться от прогнозируемых результатов по многим причинам.

Настоящий информационный обзор не является офертой - предложением купить или продать какие-либо ценные бумаги или связанные с ними финансовые инструменты либо принять участие в какой-либо стратегии торговли. Описание любой компании или компаний, или их ценных бумаг, или рынков, или направлений развития, упомянутых в данном обзоре, не предполагают полноты их описания. Представленная информация и мнения не были специально подготовлены для конкретной операции любых третьих лиц и не представляют детальный анализ конкретной ситуации, сложившейся у третьих лиц.

Информация и заключения, изложенные в настоящем обзоре, не заменяют независимую оценку инвестиционных потребностей и целей какого-либо лица.

Данный обзор может использоваться только для информационных целей. Цитирование или использование всей или части информации, содержащейся в настоящем отчете, допускается только с прямо оговоренного разрешения Банка.